

Код территории по ОКАТО	Код некредитной финансовой организации		
	по ОКПО	ОГРН	ИНН
86401000000	62051284	1091000000508	1001019831

**БУХГАЛТЕРСКИЙ БАЛАНС  
КРЕДИТНОГО ПОТРЕБИТЕЛЬСКОГО КООПЕРАТИВА, СЕЛЬСКОХОЗЯЙСТВЕННОГО КРЕДИТНОГО  
ПОТРЕБИТЕЛЬСКОГО КООПЕРАТИВА, МИКРОКРЕДИТНОЙ КОМПАНИИ В ФОРМЕ ФОНДА, АВТОНОМНОЙ  
НЕКОММЕРЧЕСКОЙ ОРГАНИЗАЦИИ, ЖИЛИЩНОГО НАКОПИТЕЛЬНОГО КООПЕРАТИВА**

**на 31 декабря 2023 г.**

Фонд по содействию кредитованию субъектов малого и среднего предпринимательства Республики Карелия (микрокредитная ком  
(полное фирменное наименование или сокращенное фирменное наименование)

Почтовый адрес 185005, Карелия респ, Петрозаводск г, Зарека р-н, Гюллинга наб, д. № 11, оф. 11

Код формы по ОКУД: 0420910

Годовая

(тыс. руб.)

Номер строки	Наименование показателя	Пояснения к строкам	На 31 декабря 2023 г.	На 31 декабря 2022 г.
1	2	3	4	5
<b>РАЗДЕЛ I. АКТИВЫ</b>				
1	Денежные средства		118 053	78 877
2	Финансовые активы, оцениваемые по справедливой стоимости через прибыль или убыток		-	-
3	Долговые финансовые активы, оцениваемые по амортизированной стоимости		1 440 367	1 394 162
4	Инвестиционное имущество и капитальные вложения в него		-	-
5	Нематериальные активы		-	-
6	Основные средства и капитальные вложения в них		286	607
7	Требования по текущему налогу на прибыль		-	-
8	Отложенные налоговые активы		19 029	4 406
9	Прочие финансовые активы		360	105
10	Прочие активы		84	262
11	Итого активов		1 578 178	1 478 419
<b>РАЗДЕЛ II. ОБЯЗАТЕЛЬСТВА</b>				
12	Финансовые обязательства, оцениваемые по справедливой стоимости через прибыль или убыток		-	-
13	Долговые финансовые обязательства, оцениваемые по амортизированной стоимости		-	448
14	Обязательства по текущему налогу на прибыль		6 571	4 520
15	Отложенные налоговые обязательства		-	-
16	Резервы - оценочные обязательства		40 766	-
17	Прочие финансовые обязательства		173	234
18	Прочие обязательства		2 765	869
19	Паевой фонд кооператива		-	-
20	Итого обязательств		50 276	6 071
<b>РАЗДЕЛ III. СОБСТВЕННЫЕ СРЕДСТВА</b>				
21	Поступления от учредителей		-	-
22	Вступительные, членские и дополнительные взносы (целевые поступления)		1 133 642	1 133 642
23	Неделимый фонд		-	-
24	Резервный фонд		-	-

Код территории по ОКАТО	Код некредитной финансовой организации		
	по ОКПО	ОГРН	ИНН
86401000000	62051284	1091000000508	1001019831

**ОТЧЕТ  
О ЦЕЛЕВОМ ИСПОЛЬЗОВАНИИ СРЕДСТВ КРЕДИТНОГО ПОТРЕБИТЕЛЬСКОГО  
КООПЕРАТИВА, СЕЛЬСКОХОЗЯЙСТВЕННОГО КРЕДИТНОГО ПОТРЕБИТЕЛЬСКОГО  
КООПЕРАТИВА, МИКРОКРЕДИТНОЙ КОМПАНИИ В ФОРМЕ ФОНДА, АВТОНОМНОЙ  
НЕКОММЕРЧЕСКОЙ ОРГАНИЗАЦИИ, ЖИЛИЩНОГО НАКОПИТЕЛЬНОГО КООПЕРАТИВА**

**за Январь - Декабрь 2023 г.**

Фонд по содействию кредитованию субъектов малого и среднего предпринимательства Республики Карелия (микрокредитная компания)  
(полное фирменное наименование или сокращенное фирменное наименование)

Почтовый адрес 185005, Карелия респ, Петрозаводск г, Зарека р-н, Гюллинга наб, д. № 11, оф. 11

Код формы по ОКУД: 0420911

Годовая

(тыс. руб.)

Номер строки	Наименование показателя	Пояснения к строкам	На 31 декабря 2023 г.	На 31 декабря 2022 г.
1	2	3	4	5
1	<b>Остаток средств на конец предыдущего отчетного года, в том числе:</b>		1 472 348	1 318 398
2	паевой фонд кооператива		-	-
3	собственные средства		1 472 348	1 318 398
4	<b>Поступило средств, в том числе:</b>		176 595	204 685
5	увеличение паевого фонда, в том числе:		-	-
6	паевые взносы		-	-
7	начисления на паевые взносы		-	-
8	прочее увеличение паевого фонда		-	-
9	увеличение собственных средств, в том числе:		176 595	204 685
10	вступительные взносы		-	-
11	членские взносы		-	-
12	дополнительные членские взносы		-	-
13	целевые взносы		-	71 715
14	целевые поступления и поступления от учредителей		-	-
15	доходы, в том числе:		176 595	132 970
16	процентные доходы		101 126	107 656
17	доходы за вычетом расходов по восстановлению резервов под обесценение по финансовым активам, приносящим процентный доход		-	-
18	доходы за вычетом расходов по операциям с финансовыми инструментами		-	-
19	доходы за вычетом расходов от операций с инвестиционным имуществом и капитальными вложениями в него		-	-
20	прочие доходы		75 469	25 314
21	прочий совокупный доход		-	-
22	прочее		-	-
23	<b>Использовано средств, в том числе:</b>		(121 041)	(50 734)
24	уменьшение паевого фонда, в том числе:		-	-
25	выплаты паенакоплений		-	-
26	Прочее		-	-
27	уменьшение собственных средств, в том числе:		(121 041)	(50 734)
28	начисления на паевые взносы		-	-
29	расходы, в том числе:		(114 773)	(30 299)
30	процентные расходы		(25)	(86)

Код территории по ОКATO	Код некредитной финансовой организации		
	по ОКПО	ОГРН	ИНН
86401000000	62051284	1091000000508	1001019831

**ОТЧЕТ  
О ФИНАНСОВЫХ РЕЗУЛЬТАТАХ КРЕДИТНОГО ПОТРЕБИТЕЛЬСКОГО КООПЕРАТИВА,  
СЕЛЬСКОХОЗЯЙСТВЕННОГО КРЕДИТНОГО ПОТРЕБИТЕЛЬСКОГО КООПЕРАТИВА,  
МИКРОКРЕДИТНОЙ КОМПАНИИ В ФОРМЕ ФОНДА, АВТОНОМНОЙ НЕКОММЕРЧЕСКОЙ ОРГАНИЗАЦИИ,  
ЖИЛИЩНОГО НАКОПИТЕЛЬНОГО КООПЕРАТИВА**

**за Январь - Декабрь 2023 г.**

Фонд по содействию кредитованию субъектов малого и среднего предпринимательства Республики Карелия (микрокредитная компания)  
(полное фирменное наименование или сокращенное фирменное наименование)

Почтовый адрес 185005, Карелия респ, Петрозаводск г, Зарека р-н, Гюллинга наб, д. № 11, оф. 11

Код формы по ОКУД 0420912

Годовая  
(тыс. руб.)

Номер строки	Наименование показателя	Пояснения к строкам	За 12 месяцев 2023 г.	За 12 месяцев 2022 г.
1	2	3	4	5
<b>Раздел I. Чистые процентные доходы (чистые процентные расходы) после создания резерва под обесценение по финансовым активам</b>				
1	Процентные доходы		101 126	107 656
2	Процентные расходы		(25)	(86)
3	Чистые процентные доходы (чистые процентные расходы)		101 101	107 570
4	Доходы за вычетом расходов (расходы за вычетом доходов) по восстановлению (созданию) резервов под обесценение по финансовым активам, приносящим процентный доход		(519)	(708)
5	Чистые процентные доходы (чистые процентные расходы) после создания резерва под обесценение по финансовым активам		100 582	106 862
<b>Раздел II. Операционные доходы за вычетом расходов</b>				
6	Доходы за вычетом расходов (расходы за вычетом доходов) по операциям с финансовыми инструментами		-	-
7	Доходы за вычетом расходов (расходы за вычетом доходов) от операций с инвестиционным имуществом и капитальными вложениями в него		-	-
8	Общие и административные расходы		(36 916)	(29 138)
9	Прочие доходы		75 469	25 314
10	Прочие расходы		(77 312)	(367)
11	Итого операционные доходы (расходы)		(38 759)	(4 191)
12	Прибыль (убыток) до налогообложения		61 823	102 671
13	Доход (расход) по налогу на прибыль		(6 268)	(20 436)
14	Прибыль (убыток) после налогообложения		55 554	82 235
<b>Раздел III. Прочий совокупный доход</b>				
15	Прочий совокупный доход (расход), не подлежащий переклассификации в состав прибыли или убытка в последующих периодах, в том числе:		-	-
16	чистое изменение резерва переоценки основных средств и нематериальных активов, в том числе:		-	-
17	изменение резерва переоценки в результате выбытия основных средств и нематериальных активов		-	-
18	изменение резерва переоценки в результате переоценки и в результате обесценения основных средств и нематериальных активов		-	-



16	Остаток на 31 декабря 2022 г., пересмотренный																				338 706	1 472 348	
17	Прибыль (убыток) после налогообложения	X			X					X											X	55 554	55 554
18	Прочий совокупный доход (расход), в том числе за такой период:	X			X					X											X		
19	прочий совокупный доход (расход), не подлежащий переклассификации в состав прибыли или убытка в последующих периодах																						
20	прочий совокупный доход (расход), подлежащий переклассификации в состав прибыли или убытка в последующих периодах	X			X					X											X		
21	Вклады учредителей									X											X		
22	Членские взносы, вступительные взносы (целевые поступления)	X			X					X											X		
23	Дополнительные взносы (целевые взносы)	X																			X		
24	Прочие движения резервов																						
25	Остаток на 31 декабря 2023 г.																					394 260	1 527 902



Исполнительный директор  
(должность руководителя)

С. В. Шакина

(инициалы, фамилия)

(подпись)

20 марта 2024 г.

Код территории по ОКАТО	Код некредитной финансовой организации		
	по ОКПО	ОГРН	ИНН
86401000000	62051284	1091000000508	1001019831

**ОТЧЕТ  
О ДЕНЕЖНЫХ ПОТОКАХ КРЕДИТНОГО ПОТРЕБИТЕЛЬСКОГО КООПЕРАТИВА,  
СЕЛЬСКОХОЗЯЙСТВЕННОГО КРЕДИТНОГО ПОТРЕБИТЕЛЬСКОГО КООПЕРАТИВА,  
МИКРОКРЕДИТНОЙ КОМПАНИИ В ФОРМЕ ФОНДА, АВТОНОМНОЙ НЕКОММЕРЧЕСКОЙ  
ОРГАНИЗАЦИИ, ЖИЛИЩНОГО АКОПИТЕЛЬНОГО КООПЕРАТИВА**

**за Январь - Декабрь 2023 г.**

Фонд по содействию кредитованию субъектов малого и среднего предпринимательства Республики Карелия (микрокредитная ком  
(полное фирменное наименование или сокращенное фирменное наименование)

Почтовый адрес 185005, Карелия респ, Петрозаводск г, Зарека р-н, Гюллинга наб, д. № 11, оф. 11

Код формы по ОКУД: 0420914

Годовая

(тыс. руб.)

Номер строки	Наименование показателя	Пояснения к строкам	За 12 месяцев 2023 г.	За 12 месяцев 2022 г.
1	2	3	4	5
<b>Раздел I. Денежные потоки от операционной деятельности</b>				
1	Полученные проценты		100 725	105 808
2	Поступление членских взносов, включаемых в расчет процентных доходов		-	-
3	Уплаченные проценты		-	-
4	Поступление штрафов и пени		368	201
5	Платежи, связанные с оплатой общих и административных расходов		(26 678)	(28 585)
6	Поступления за вычетом платежей (платежи за вычетом поступлений) от продажи, погашения (приобретения) финансовых активов и размещения (погашения) финансовых обязательств, оцениваемых по справедливой стоимости через прибыль или убыток		-	-
7	Уплаченный налог на прибыль		(20 444)	(17 678)
8	Поступления от погашения и продажи долговых финансовых активов, оцениваемых по амортизированной стоимости		523 184	447 455
9	Платежи, связанные с размещением и приобретением долговых финансовых активов, оцениваемых по амортизированной стоимости		(571 220)	(725 354)
10	Прочие поступления от операционной деятельности		39 615	17 788
11	Прочие платежи по операционной деятельности		(1 174)	(437)
12	Сальдо денежных потоков от операционной деятельности		44 376	(200 802)
<b>Раздел II. Денежные потоки от инвестиционной деятельности</b>				
13	Поступления от продажи основных средств, капитальных вложений в них и нематериальных активов		-	-
14	Поступления от продажи инвестиционного имущества и капитальных вложений в него		-	-
15	Платежи, связанные с приобретением, созданием, модернизацией, подготовкой к использованию нематериальных активов и основных средств		-	-

**Примечание 1. Основная деятельность отдельной некредитной финансовой организации  
Основная деятельность отдельной некредитной финансовой организации**

Таблица 1.1

Номер строки	Требования к раскрытию информации	Описание
1	2	3
1	Номер лицензии, дата выдачи лицензии, номер в реестре, включения в реестр	регистрационный номер в государственном реестре МФО 1703186008411, дата включения в реестр - 01.08.2017
2	Основные направления деятельности некредитной финансовой организации	Фонд по содействию кредитованию субъектов малого и среднего предпринимательства Республики Карелия (микрокредитная компания) (далее Фонд) - региональный институт развития, созданный в 2009 году по распоряжению Правительства Республики Карелия от 06.04.2009 №98-П в целях оказания финансовой поддержки субъектам малого и среднего предпринимательства (далее субъекты МСП) в Республике Карелия. Фонд аккумулирует и направляет денежные средства для реализации мероприятий поддержки субъектов МСП на территории Республики Карелия. Ключевыми направлениями деятельности Фонда являются:- предоставление поручительств по обязательствам, вытекающим из договоров о предоставлении кредитов, займов и банковских гарантий, субъектам МСП.- предоставление микрозаймов субъектам МСП на осуществление предпринимательской деятельности, зарегистрированным или ведущими предпринимательскую деятельность на территории Республики Карелия;- оказание консультационной, информационной поддержки субъектам малого и среднего предпринимательства.

Примечание 2. Экономическая среда, в которой некредитная финансовая организация осуществляет свою деятельность

Экономическая среда, в которой некредитная финансовая организация осуществляет свою деятельность

Таблица 2.1

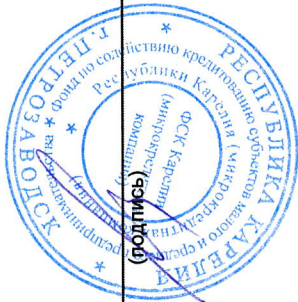
Номер строки	Требования к раскрытию информации	Описание
1	2	3
1	Основные факторы и влияния, определяющие финансовые результаты	Источниками финансирования деятельности Фонда являются целевые поступления (субсидии учредителя Фонда из федерального и регионального бюджета). Финансовый результат деятельности Фонда: доходы от размещения свободных денежных средств на депозиты в кредитных организациях, доходы от предоставления процентных займов (микрозаймов) и комиссия за выдачу поручительств и гарантий субъектам МСП, прямо пропорционален полученным целевым средствам.



Исполнительный директор  
(должность руководителя)

20 марта 2024 г.

С. В. Шакшина  
(инициалы, фамилия)



**Примечание 3. Основы составления бухгалтерской (финансовой) отчетности  
Основы составления бухгалтерской (финансовой) отчетности**

Таблица 3.1

Номер строки	Требования к раскрытию информации	Описание
1	2	3
1	Некредитная финансовая организация должна явно и однозначно указать основы подготовки бухгалтерской (финансовой) отчетности	Настоящая финансовая отчетность подготовлена в соответствии с действующими Международными стандартами финансовой отчетности («МСФО») и полностью им соответствует. Фонд ведет учет и подготавливает финансовую отчетность в соответствии с Положением Банка России от 25.10.2017 № 613-П «О формах раскрытия информации в бухгалтерской (финансовой) отчетности некредитных финансовых организаций и порядке группировки счетов бухгалтерского учета в соответствии с показателями бухгалтерской (финансовой) отчетности». Представленная финансовая отчетность подготовлена на основе первичных данных бухгалтерского учета НФО и составлена на основе правил учета, закрепленных в Учетной политике НФО.
2	База (базы) оценки, использованная (использованные) при составлении бухгалтерской (финансовой) отчетности	Подготовка отчетности требует использования оценок и допущений, которые воздействуют на отражаемые в отчетности данные на дату составления последней, а также на отражаемые в отчетности доходы и расходы в течение отчетного периода. Такие оценки основаны на имеющейся у руководства информации о текущих событиях и операциях, но фактические результаты могут отличаться от этих оценок. Поэтому оценки и, лежащие в их основе допущения регулярно пересматриваются. Признание корректировок в оценках происходит в том отчетном периоде, в котором были пересмотрены сами оценки. Если справедливая стоимость финансовых активов и финансовых обязательств, отраженная в отчете не может быть определена на основании цен на активном рынке, то она определяется с использованием различных моделей оценок, в том числе математических.
3	Причины реклассификации сравнительных сумм	-
4	Характер реклассификаций сравнительных сумм (включая информацию по состоянию на начало предшествующего периода)	-

**Примечание 4. Принципы учетной политики, важные бухгалтерские оценки и профессиональные суждения в применении учетной политики**

**Краткое изложение принципов учетной политики, важные оценки и профессиональные суждения в применении учетной политики**

Таблица 4.1

Номер строки	Требования к раскрытию информации	Описание
1	2	3
1	Суждения (помимо тех, которые связаны с оценкой), которые были выработаны руководством в процессе применения учетной политики и которые оказывают наиболее значительное воздействие на суммы, отраженные в бухгалтерской (финансовой) отчетности	Подготовка финансовой отчетности в соответствии с МСФО требует, чтобы руководство фонда применяло собственные суждения, оценки и допущения, которые влияют на применение учетной политики и на указанные в отчетности суммы активов и обязательств, доходов и расходов. Оценки и связанные с ними допущения основаны на прошлом опыте и других факторах, которые при существующих обстоятельствах являются обоснованными, результаты которых формируют основу профессиональных суждений о балансовой стоимости активов и обязательств, которые недоступны из всей имеющейся у руководства информации о текущих обстоятельствах и событиях, фактические результаты могут отличаться от этих оценок. Области, где такие суждения особенно важны, области, которые характеризуются повышенной сложностью, и области, где допущения и расчеты имеют большее значение для финансовой отчетности по МСФО, описаны ниже.

5	Оценка способности организации осуществлять деятельность непрерывно	Бухгалтерская (финансовая) отчетность подготовлена в соответствии с принципом непрерывности деятельности Фонда
6	Информация в отношении пересчета показателей предыдущих периодов с учетом изменений общей покупательной способности рубля	Деятельность Фонда направлена исключительно на поддержку субъектов МСП, являющихся региональными резидентами. Фонд не имеет инвестиционных вложений в иностранной валюте. Таким образом, курсовые колебания рубля, не оказывают существенного влияния на деятельность ФСК Карелии (микрокредитная компания).
7	Существенное влияние ретроспективного применения учетной политики на информацию на начало предыдущего отчетного года, существенное влияние ретроспективного пересчета или реклассификации остатков на начало предыдущего отчетного года в связи с исправлением ошибок	-
8	Порядок признания и последующего учета денежных средств	Денежные средства и их эквиваленты в отчете о денежных средствах включают денежные средства в кассе и на расчетных счетах в банках
9	Порядок признания и последующего учета финансовых активов, оцениваемых по справедливой стоимости через прибыль или убыток	Финансовые инструменты Фонд классифицирует свои финансовые активы учитываемые по амортизированной стоимости. Данная классификация осуществляется на основе: • бизнес - модели, применяемой для управления финансовыми активами, характеристик договорных денежных потоков, относимых к данному активу. Фонд относит к категории учитываемых по амортизированной стоимости следующие статьи финансовых активов, относящиеся к договорным правам на получение денежных средств или иного финансового актива от другой компании: займы выданные; торговую дебиторскую задолженность; прочую дебиторскую задолженность. То есть все финансовые активы, в отношении которых предсказуемы денежные потоки вместе с оплатой за предоставление финансирования.
10	Порядок признания и последующего учета долговых финансовых активов, оцениваемых по амортизированной стоимости	Займы и дебиторская задолженность – это производные финансовые активы с фиксированными или определяемыми платежами, не котированные на активном рынке. Займы и дебиторская задолженность (включая торговую и прочую дебиторскую задолженность, средства в банках и кассе, а также прочие финансовые активы) учитываются по амортизированной стоимости по методу эффективной процентной ставки за вычетом обесценения. Процентный доход рассчитывается с исключением краткосрочной дебиторской задолженности, когда эффект от дисконтирования является несущественным.
11	Порядок признания и последующего учета финансовых обязательств, оцениваемых по справедливой стоимости через прибыль или убыток	Любое изменение справедливой стоимости актива, который будет получен в течение периода между датой заключения сделки и датой расчета, не признается в отношении активов, оцениваемых по амортизированной стоимости (кроме убытков от обесценения). Что касается активов, оцениваемых по справедливой стоимости, изменение в справедливой стоимости признается в составе прибыли или убытка или в составе прочего совокупного дохода.
12	Порядок признания и последующего учета долговых финансовых обязательств, оцениваемых по амортизированной стоимости	Займы и дебиторская задолженность – это производные финансовые активы с фиксированными или определяемыми платежами, не котированные на активном рынке. Займы и дебиторская задолженность (включая торговую и прочую дебиторскую задолженность, средства в банках и кассе, а также прочие финансовые активы) учитываются по амортизированной стоимости по методу эффективной процентной ставки за вычетом обесценения. Процентный доход рассчитывается с исключением краткосрочной дебиторской задолженности, когда эффект от дисконтирования является несущественным.
13	Применяемая модель учета инвестиционного имущества	Модель учета инвестиционного имущества не применяется.

19	Определение и состав нематериальных активов	<p>Нематериальным активом признается объект, одновременно удовлетворяющий следующим условиям: объект способен приносить Фонду экономические выгоды в будущем, в частности, объект предназначен для использования Фондом при выполнении работ, оказании услуг либо в административных целях или для управленческих нужд; Фонд имеет право на получение экономических выгод от использования объекта в будущем. Право Фонда на получение экономических выгод от использования объекта в будущем может быть подтверждено наличием надлежаще оформленных документов, подтверждающих существование самого актива и права Фонда на результаты интеллектуальной деятельности или приравненные к ним средства индивидуализации (далее - средства индивидуализации); имеются ограничения доступа иных лиц к экономическим выгодам от использования объекта (Фонд имеет контроль над объектом); объект может быть идентифицирован (возможность выделения или отделения от других активов); объект предназначен для использования в течение более чем 12 месяцев; объект не имеет материально-вещественной формы; первоначальная стоимость объекта может быть надежно определена и составляет не менее 100 тысяч рублей.</p> <p>Нематериальными активами не являются расходы, связанные с образованием Фонда (организационные расходы); интеллектуальные и деловые качества персонала Фонда, его квалификация и способность к труду. Нормы настоящего Приложения не применяются в отношении материальных носителей (вещей), в которых выражены результаты интеллектуальной деятельности и средства индивидуализации.</p> <p>Нематериальные активы, схожие по характеру и использованию в фонде, объединяются в однородные группы нематериальных активов: компьютерное программное обеспечение; авторские права; права на средства индивидуализации; патенты; прочие.</p>
20	База, используемая для оценки нематериальных активов (для каждого класса активов)	<p>Нематериальные активы, при первоначальном признании отражаются по стоимости приобретения. После первоначального признания нематериальные активы отражаются по стоимости приобретения за вычетом накопленной амортизации. Срок полезного использования нематериальных активов может быть определенным или неопределенным. Затраты, связанные с поддержанием компьютерного программного обеспечения, признаются как расходы по мере их возникновения.</p>
21	Раскрытие для каждого класса активов с неопределенным сроком полезного использования факта ежегодного тестирования на обесценение, информации о наличии возможных признаков обесценения	<p>Сроки и порядок амортизации нематериальных активов с неопределенным сроком полезного использования пересматриваются, как минимум, в конце каждого финансового года.</p>
22	Применяемые сроки и методы амортизации для нематериальных активов с ограниченным сроком использования	<p>Амортизация нематериальных активов рассчитывается линейным методом, то есть стоимость каждого нематериального актива списывается в течение срока его полезного использования. Срок полезного использования нематериальных активов определяется следующим образом: приобретенные лицензии на использование программного обеспечения - срок полезного использования совпадает со сроком действия лицензии, но не должен превышать 10 лет (в том числе для бессрочных лицензий). Если лицензией предусмотрено бесплатное обновление программного продукта до текущих версий, срок полезного использования может превышать 10 лет; программное обеспечение, созданное самостоятельно - 10 лет; для прочих нематериальных активов срок полезного использования определяется исходя из сути актива, но не должен превышать 10 лет</p>
23	Порядок учета затрат на создание нематериальных активов собственными силами	<p>Фонд не создает нематериальные активы собственными силами.</p>

25	<p>Порядок признания и последующего учета резервов – оценочных обязательств</p>	<p>Фонд формирует резервы - условные обязательства в соответствии с Положением Банка России от 25.10.2017 № 612-П. Сумма резерва - условного обязательства, определяется как расчетная сумма, которую фонду необходимо было бы заплатить для погашения обязательства или для передачи его третьему лицу на конец отчетного периода. Расчет суммы резерва осуществляется на основании Профессионального суждения по каждому обязательству. Условные обязательства пересматриваются ежеквартально не позднее последнего дня соответствующего квартала. Отражение операций по учету оценочных и условных обязательств по счетам бухгалтерского учета ведется на основании ведомости резервов и в соответствии с "Положением "О порядке отражения на счетах бухгалтерского учета объектов бухгалтерского учета отдельными некредитными финансовыми организациями" (утв. Банком России 25.10.2017 N 612-П).</p>
26	<p>Порядок признания, последующего учета, прекращения признания договоров аренды</p>	<p>Фонд - арендатор. Аренда активов, при которой все риски и выгоды, вытекающие из права собственности, фактически остаются у арендодателя, классифицируется как операционная аренда. Арендные платежи по операционной аренде признаются как расходы и по прямолнейному методу, в течение срока аренды, включающего в административные расходы. Финансовая аренда. Фонд - арендатор. Аренда активов, при которой все риски и выгоды, вытекающие из права собственности, фактически переходят к арендатору, классифицируется, как финансовая аренда. На балансе арендатора отражается основное средство по справедливой стоимости – наименьшей из текущей стоимости и суммы минимальных арендных платежей. Начисление платежей по аренде, распределяется между финансовыми расходами и уменьшением обязательства по аренде. Арендованные активы амортизируются по прямолнейному методу, в течение срока полезного использования. Однако, если нет определенности, перейдет ли право собственности в конце срока аренды, срок полезного использования определяется, как наименьшее из оцениваемого срока полезного использования актива и срока аренды. Актив в форме права пользования изначально признается по первоначальной стоимости и после первоначального признания учитывается по первоначальной стоимости (с учетом нескольких исключений) за вычетом накопленной амортизации и накопленных убытков о обесценения, с корректировкой на переоценку обязательства по аренде. Обязательство по аренде первоначально оценивается по приведенной стоимости оставшихся арендных платежей. После первоначального признания обязательство по аренде корректируется на проценты по обязательству и арендные платежи, а также, среди прочего, на влияние модификаций договора аренды. Кроме того, классификация денежных потоков также изменится, поскольку платежи по договорам операционной аренды в соответствии с МСФО (IAS) 17 классифицируются в качестве денежных потоков от операционной деятельности, тогда как в соответствии с МСФО (IFRS) 16 арендные платежи будут разбиваться на погашение основной суммы обязательства и процентов, которые будут представлять как денежные потоки от финансовой и операционной деятельности, соответственно.</p>
26.1	<p>Факт использования отдельной некредитной финансовой организацией - арендатором права не признавать активы в форме права пользования и обязательства по договорам аренды с описанием характера договоров аренды, в отношении которых указанное право применяется</p>	<p>нет</p>
26.2	<p>Порядок расчета негарантированной ликвидационной стоимости предмета аренды</p>	<p>Негарантированная ликвидационная стоимость - это предполагаемая справедливая стоимость предмета аренды к концу срока аренды за вычетом сумм, подлежащих оплате в связи с гарантиями выкупа данного предмета.</p>

**Примечание 5. Денежные средства  
Денежные средства**

Таблица 5.1

Номер строки	Наименование показателя	На 31 декабря 2023 г.			На 31 декабря 2022 г.		
		Полная балансовая стоимость	Резерв под обесценение	Балансовая стоимость	Полная балансовая стоимость	Резерв под обесценение	Балансовая стоимость
1	2	3	4	5	6	7	8
1	Денежные средства в кассе	-	-	-	-	-	-
2	Денежные средства в пути	-	-	-	-	-	-
3	Расчетные счета	87 933	-	87 933	78 877	-	78 877
4	Прочие денежные средства	30 120	-	30 120	-	-	-
5	<b>ИТОГО</b>	<b>118 053</b>	<b>-</b>	<b>118 053</b>	<b>78 877</b>	<b>-</b>	<b>78 877</b>

Пояснение:

--

**Компоненты денежных средств и их эквивалентов отчета о денежных потоках**

Таблица 5.2

Номер строки	Наименование показателя	На 31 декабря 2023 г.		На 31 декабря 2022 г.	
		3	4	5	6
1	2	3	4	5	6
1	Денежные средства	87 933	-	78 877	-
2	Краткосрочные высоколиквидные ценные бумаги, классифицируемые как эквиваленты денежных средств в соответствии с учетной политикой	-	-	-	-
3	Депозиты в кредитных организациях и банках-нерезидентах, классифицируемые как эквиваленты денежных средств в соответствии с принятой учетной политикой	30 000	-	-	-
4	Кредит, полученный в порядке расчетов по расчетному счету (овердрафт)	-	-	-	-
5	Прочее	(120)	-	-	-
6	<b>ИТОГО</b>	<b>117 813</b>	<b>-</b>	<b>78 877</b>	<b>-</b>

Пояснение:

119 898,48 - проценты начисленные по договорам НСО

**Информация  
об инвестиционных и финансовых операциях, не требовавших использования денежных средств и их  
эквивалентов и не включенных в отчет о денежных потоках**

Таблица 5.3


Номер строки	Наименование показателя	На 31 декабря 2023 г.	На 31 декабря 2022 г.
1	2	3	4
1	Неденежная инвестиционная деятельность, в том числе:	-	-
2	приобретение активов	-	-
3	поступления от реализации и погашения активов	-	-
4	Неденежная финансовая деятельность, в том числе:	-	-
5	эмиссия обыкновенных акций	-	-
6	эмиссия привилегированных акций	-	-
7	прочие взносы акционеров в уставный капитал	-	-
8	приобретение собственных акций, выкупленных у акционеров	-	-
9	продажа собственных акций, выкупленных у акционеров,	-	-
10	поступления от выпуска долговых ценных бумаг	-	-
11	погашение выпущенных долговых ценных бумаг	-	-
12	привлечение прочих заемных средств	-	-
13	возврат прочих заемных средств	-	-
14	прочие выплаты акционерам	-	-

Пояснение:

Исполнительный директор  
(должность руководителя)

С. В. Шакина

(инициалы, фамилия)



20 марта 2024 г.



Примечание 6. Финансовые активы, оцениваемые по справедливой стоимости через прибыль или убыток  
Финансовые активы, оцениваемые по справедливой стоимости через прибыль или убыток

Таблица 6.1

Номер строки	Наименование показателя	На 31 декабря 2023 г.	На 31 декабря 2022 г.
1	2	3	4
1	Долевые ценные бумаги, в том числе:	-	-
2	кредитных организаций и банков-нерезидентов	-	-
3	некредитных финансовых организаций	-	-
4	нефинансовых организаций	-	-
5	Долговые ценные бумаги, в том числе:	-	-
6	Правительства Российской Федерации	-	-
7	субъектов Российской Федерации и органов местного самоуправления	-	-
8	иностранных государств	-	-
9	кредитных организаций и банков-нерезидентов	-	-
10	некредитных финансовых организаций	-	-
11	нефинансовых организаций	-	-
12	Прочие долевые финансовые активы	-	-
13	Производные финансовые инструменты, от которых ожидается увеличение экономических выгод	-	-
14	Займы выданные, в том числе:	-	-
14.1	остаток основного долга	-	-
14.2	остаток задолженности по процентным доходам	-	-
14.3	остаток на счетах по учету прочих доходов и расходов	-	-
14.4	сумма корректировок, увеличивающих (уменьшающих) балансовую стоимость	-	-
14.5	сумма переоценки, увеличивающая (уменьшающая) балансовую стоимость	-	-
15	Микрозаймы выданные, в том числе:	-	-
15.1	остаток основного долга	-	-
15.2	остаток задолженности по процентным доходам	-	-
15.3	остаток на счетах по учету прочих доходов и расходов	-	-
15.4	сумма корректировок, увеличивающих (уменьшающих) балансовую стоимость	-	-
15.5	сумма переоценки, увеличивающая (уменьшающая) балансовую стоимость	-	-
16	Депозиты в кредитных организациях и банках-нерезидентах	-	-

**Примечание 7. Долговые финансовые активы, оцениваемые по амортизированной стоимости**  
**Долговые финансовые активы, оцениваемые по амортизированной стоимости**

Таблица 7.1

Номер строки	Наименование показателя	На 31 декабря 2023 г.			На 31 декабря 2022 г.		
		Полная балансовая стоимость	Резерв под обесценение	Балансовая стоимость	Полная балансовая стоимость	Резерв под обесценение	Балансовая стоимость
	2	3	4	5	6	7	8
1							
1	Депозиты в кредитных организациях и банках-нерезидентах	751 546	-	751 546	795 483	-	795 483
2	Займы выданные	-	-	-	-	-	-
3	Микрозаймы выданные	724 986	6 279	718 707	604 419	5 760	598 659
4	Долговые ценные бумаги, в том числе:	-	-	-	-	-	-
5	кредитных организаций и банков-нерезидентов	-	-	-	-	-	-
6	кроме долговых ценных бумаг кредитных организаций и банков-нерезидентов	-	-	-	-	-	-
7	Долгосрочная дебиторская задолженность по финансовой аренде	-	-	-	-	-	-
8	Долгосрочная дебиторская задолженность за товары, работы и услуги	-	-	-	-	-	-
9	Сделки обратного репо с кредитными организациями и банками-нерезидентами	-	-	-	-	-	-
10	Сделки обратного репо, кроме сделок обратного репо с кредитными организациями и банками-нерезидентами	-	-	-	-	-	-
11	Расчеты по конверсионным операциям, производным финансовым инструментам, операциям с ценными бумагами и брокерским операциям	-	-	-	-	-	-
12	Расчеты по начисленным доходам по акциям, долям, паям	-	-	-	-	-	-
13	Прочие размещенные средства в кредитных организациях и банках-нерезидентах	-	-	-	-	-	-
14	Прочие размещенные средства, кроме средств, размещенных в кредитных организациях и банках-нерезидентах	48 467	48 353	114	18 487	18 467	20
15	ИТОГО	1 524 999	54 632	1 470 367	1 418 389	24 227	1 394 161

Информация по номинальным процентным ставкам и ожидаемым срокам погашения по депозитам, займам выданным, микрозаймам выданным

Таблица 7.3

Номер строки	Наименование показателя	На 31 декабря 2023 г.		На 31 декабря 2022 г.	
		Диапазон процентных ставок	Интервал сроков погашения	Диапазон процентных ставок	Интервал сроков погашения
1	2	3	4	5	6
1	Депозиты в кредитных организациях и банках-нерезидентах				
2	Займы выданные, в том числе:				
3	займы выданные физическим лицам				
4	займы выданные юридическим лицам				
5	займы выданные юридическим лицам-нерезидентам				
6	займы выданные юридическим лицам-резидентам				
7	займы, выданные индивидуальным предпринимателям				
8	Микрозаймы выданные, в том числе:	1,800 16,000	348 1 095	1,800 12,000	706 1 095
9	микрозаймы выданные физическим лицам	4,000 6,500	706 730	4,000 6,750	706 730
10	микрозаймы выданные юридическим лицам	1,800 16,000	350 1 095	1,800 12,000	707 1 095
11	микрозаймы выданные физическим лицам-нерезидентам				
12	микрозаймы выданные юридическим лицам-резидентам				
13	микрозаймы, выданные индивидуальным предпринимателям	1,800 16,000	348 1 095	1,800 12,000	706 1 095

Примечание 8. Инвестиционное имущество и капитальные вложения в него  
Инвестиционное имущество и капитальные вложения в него

Таблица 8.1

Номер строки	Наименование показателя	Инвестиционное имущество в собственности	Активы в форме права пользования, относящиеся к инвестиционному имуществу	Капитальные вложения в инвестиционное имущество	Итого
1	2	3	4	5	6
1	Балансовая стоимость на 01 января 2022 г., в том числе:	-	-	-	-
2	первоначальная (переоцененная) стоимость	-	-	-	-
3	накопленная амортизация	-	-	-	-
4	накопленное обесценение	-	-	-	-
5	Поступление, в том числе:	-	-	-	-
6	в результате приобретения	-	-	-	-
7	в результате последующих затрат, признанных в балансовой стоимости	-	-	-	-
8	Перевод в инвестиционное имущество из капитальных вложений	-	-	-	-
9	Выбытие	-	-	-	-
10	Амортизация	-	-	-	-
11	Обесценение	-	-	-	-
12	Восстановление обесценения	-	-	-	-
13	Переклассификация в основные средства и обратно	-	-	-	-
14	Переклассификация в прочие активы	-	-	-	-
15	Увеличение (уменьшение) стоимости в результате переоценки	-	-	-	-
16	Прочее	-	-	-	-
17	Балансовая стоимость на 31 декабря 2022 г., в том числе:	-	-	-	-
18	первоначальная (переоцененная) стоимость	-	-	-	-
19	накопленная амортизация	-	-	-	-
20	накопленное обесценение	-	-	-	-
21	Поступление, в том числе:	-	-	-	-
22	в результате приобретения	-	-	-	-
23	в результате последующих затрат, признанных в балансовой стоимости	-	-	-	-
24	Перевод в инвестиционное имущество из капитальных вложений	-	-	-	-
25	Выбытие	-	-	-	-
26	Амортизация	-	-	-	-
27	Обесценение	-	-	-	-

Суммы, признанные в отчете о финансовых результатах

Таблица 8.2

Номер строки	Наименование показателя	За 12 месяцев 2023 г.	За 12 месяцев 2022 г.
1	2	3	4
1	Доходы от сдачи имущества в аренду	-	-
2	Прямые операционные расходы по инвестиционному имуществу, приносящему арендный доход	-	-
3	Прямые операционные расходы по инвестиционному имуществу, не приносящему арендного дохода	-	-
4	Прочее	-	-
5	ИТОГО	-	-

Исполнительный директор  
(должность руководителя)

С.В. Шакшина  
(инициалы, фамилия)

20 марта 2024 г.



**Примечание 9. Нематериальные активы  
Нематериальные активы**

Таблица 9.1

Номер строки	Наименование показателя	Программное обеспечение	Лицензии и франшизы	Прочее	Итого
1	2	3	4	5	6
1	Балансовая стоимость на 01 января 2022 г., в том числе:	21	-	-	21
2	стоимость (или оценка) на 01 января 2022 г.	180	-	-	180
3	накопленная амортизация	(159)	-	-	(159)
4	Поступления	-	-	-	-
5	Затраты на создание	-	-	-	-
6	Перевод в долгосрочные активы (выбывающие группы), классифицируемые как предназначенные для продажи, и обратно	-	-	-	-
7	Выбытия	-	-	-	-
8	Амортизационные отчисления	(21)	-	-	(21)
9	Отражение величины обесценения в отчете о финансовых результатах	-	-	-	-
10	Восстановление обесценения в отчете о финансовых результатах	-	-	-	-
11	Переоценка	-	-	-	-
12	Прочее	-	-	-	-
13	Балансовая стоимость на 01 января 2023 г., в том числе:	-	-	-	-
14	стоимость (или оценка) 01 января 2023 г.	180	-	-	180
15	накопленная амортизация	(180)	-	-	(180)
16	Поступления	-	-	-	-
17	Затраты на создание	-	-	-	-
18	Перевод в долгосрочные активы (выбывающие группы), классифицируемые как предназначенные для продажи и обратно	-	-	-	-
19	Выбытия	-	-	-	-
20	Амортизационные отчисления	-	-	-	-
21	Отражение величины обесценения в отчете о финансовых результатах	-	-	-	-
22	Восстановление обесценения в отчете о финансовых результатах	-	-	-	-
23	Переоценка	-	-	-	-
24	Прочее	-	-	-	-
25	Балансовая стоимость на 31 декабря 2023 г., в том числе:	-	-	-	-
26	стоимость (или оценка) 31 декабря 2023 г.	180	-	-	180

Примечание 10. Основные средства и капитальные вложения в них  
Основные средства и капитальные вложения в них


Таблица 10.1

Номер строки	Наименование показателя	Основные средства в собственности						Активы в форме права пользования, относящиеся к основным средствам				Капитальные вложения в основные средства	Итого		
		Земля, здания и сооружения	Офисное и компьютерное оборудование	Транспортные средства	Прочее	Земля, здания и сооружения	Офисное и компьютерное оборудование	Транспортные средства	Прочее	8	9			10	11
1	2													12	
1	Балансовая стоимость на 01 января 2022 г., в том числе:	-	711	-	224	-	-	-	-	-	-	-	-	934	-
2	первоначальная (переоцененная) стоимость	-	949	-	224	-	-	-	-	-	-	-	-	1 173	-
3	накопленная амортизация	-	(239)	-	-	-	-	-	-	-	-	-	-	(239)	-
4	накопленное обесценение	-	-	-	-	-	-	-	-	-	-	-	-	-	-
5	Поступление	-	-	-	-	-	-	-	-	-	-	768	-	768	-
6	Перевод в основные средства из капитальных вложений	-	-	-	-	-	-	-	-	-	-	-	-	-	-
7	Переклассификация в инвестиционное имущество и обратно	-	-	-	-	-	-	-	-	-	-	-	-	-	-
8	Выбытие	-	-	-	-	-	-	-	-	-	-	-	-	-	-
9	Амортизация	-	(282)	-	(45)	-	-	-	-	-	-	(768)	-	(1 095)	-
10	Обесценение, в том числе:	-	-	-	-	-	-	-	-	-	-	-	-	-	-
11	отраженное в составе прибыли и убытка	-	-	-	-	-	-	-	-	-	-	-	-	-	-
12	отраженное в прочем совокупном доходе	-	-	-	-	-	-	-	-	-	-	-	-	-	-
13	Восстановление обесценения, в том числе:	-	-	-	-	-	-	-	-	-	-	-	-	-	-
14	отраженное в составе прибыли и убытка	-	-	-	-	-	-	-	-	-	-	-	-	-	-
15	отраженное в прочем совокупном доходе	-	-	-	-	-	-	-	-	-	-	-	-	-	-
16	Увеличение (уменьшение) стоимости в результате переоценки, в том числе:	-	-	-	-	-	-	-	-	-	-	-	-	-	-
17	отраженное в составе прибыли и убытка	-	-	-	-	-	-	-	-	-	-	-	-	-	-
18	отраженное в прочем совокупном доходе	-	-	-	-	-	-	-	-	-	-	-	-	-	-
19	Прочее	-	-	-	-	-	-	-	-	-	-	-	-	-	-
20	Балансовая стоимость на 31 декабря 2022 г., в том числе:	-	428	-	179	-	-	-	-	-	-	-	-	607	-
21	первоначальная (переоцененная) стоимость	-	949	-	224	-	-	-	-	-	-	768	-	1 941	-
22	накопленная амортизация	-	(521)	-	(45)	-	-	-	-	-	-	(768)	-	(1 334)	-

**Сверка балансовой стоимости объектов основных средств, отражаемых в бухгалтерском балансе по переоценочной стоимости, со стоимостью указанных объектов основных средств, которая бы сформировалась, если бы они отражались по стоимости приобретения за вычетом накопленной амортизации**

Таблица 10.2

Номер строки	Наименование показателя	На 31 декабря 2023 г.	На 31 декабря 2022 г.
1	2	3	4
1	Балансовая стоимость объектов основных средств	-	-
2	Резерв переоценки основных средств за вычетом отложенного налога по переоценке	-	-
3	Отложенный налог по переоценке	-	-
4	Объекты основных средств по стоимости приобретения за вычетом накопленной амортизации	-	-



Исполнительный директор  
(должность руководителя)

С. В. Шакина

(инициалы, фамилия)

20 марта 2024 г.



**Примечание 11. Прочие финансовые активы**  
**Прочие финансовые активы**

Таблица 11.1

Номер строки	Наименование показателя	На 31 декабря 2023 г.			На 31 декабря 2022 г.		
		Полная балансовая стоимость	Резерв под обесценение	Балансовая стоимость	Полная балансовая стоимость	Резерв под обесценение	Балансовая стоимость
1	2	3	4	5	6	7	8
1	Инвестиции в дочерние предприятия	-	-	-	-	-	-
2	Инвестиции в ассоциированные предприятия	-	-	-	-	-	-
3	Инвестиции в совместно контролируемые предприятия	-	-	-	-	-	-
4	Долевые ценные бумаги, оцениваемые по себестоимости за вычетом обесценения, кроме инвестиций в дочерние, ассоциированные и совместно контролируемые предприятия, в том числе:	-	-	-	-	-	-
5	кредитных организаций	-	-	-	-	-	-
6	некредитных организаций	-	-	-	-	-	-
7	нефинансовых организаций	-	-	-	-	-	-
8	Прочие долевые финансовые активы, оцениваемые по себестоимости за вычетом обесценения, кроме инвестиций в дочерние, ассоциированные и совместно контролируемые предприятия	-	-	-	-	-	-
9	Краткосрочная дебиторская задолженность за товары, работы и услуги	1 098	738	360	18 467	18 467	-
10	Расчеты с акционерами, участниками, товарищами, учредителями, пайщиками	-	-	-	-	-	-
11	Прочее	-	-	-	586	481	105
12	ИТОГО	1 098	738	360	19 053	18 948	105

Исполнительный директор  
(должность руководителя)

С. В. Шакина

(инициалы, фамилия)

(подпись)



20 марта 2024 г.

**Примечание 12. Прочие активы**  
**Прочие активы**

Таблица 12.1

Номер строки	Наименование показателя	На 31 декабря 2023 г.			На 31 декабря 2022 г.		
		полная балансовая стоимость	резерв под обесценение	балансовая стоимость	полная балансовая стоимость	резерв под обесценение	балансовая стоимость
1	2	3	4	5	6	7	8
1	Расчеты с саморегулируемой организацией	-	-	-	-	-	-
2	Расчеты с кредитным потребительским кооперативом второго уровня и сельскохозяйственным кредитным потребительским кооперативом последующего уровня	-	-	-	-	-	-
3	Расчеты с союзами, ассоциациями кредитных потребительских кооперативов, сельскохозяйственных кредитных потребительских кооперативов	-	-	-	-	-	-
4	Расчеты по налогам и сборам, кроме налога на прибыль	-	-	-	-	-	-
5	Расчеты по социальному страхованию	-	-	-	-	-	-
6	Расчеты с персоналом	-	-	-	-	-	-
7	Уплаченный налог на добавленную стоимость	-	-	-	-	-	-
8	Расчеты с поставщиками и подрядчиками	84	-	84	262	-	262
9	Запасы	-	-	-	-	-	-
10	Прочее	-	-	-	-	-	-
11	<b>ИТОГО</b>	<b>84</b>	<b>-</b>	<b>84</b>	<b>262</b>	<b>-</b>	<b>262</b>

25	резерв под обесценение	-	-	-	-	-	-	-
----	------------------------	---	---	---	---	---	---	---



(должность руководителя)

(инициалы, фамилия)

**Примечание 13. Резервы под обесценение  
Анализ изменений резерва под обесценение денежных средств**

Таблица 13.1

Номер строки	Наименование показателя	Расчетные счета	Прочие денежные средства	Итого
1	2	3	4	5
1	Резерв под обесценение на 31 декабря 2022 г.	-	-	-
2	Отчисления в резерв (восстановление резерва) под обесценение	-	-	-
3	Списание за счет резерва	-	-	-
4	Прочие движения	-	-	-
5	Резерв под обесценение на 31 декабря 2023 г.	-	-	-





Анализ изменений резерва под обесценение прочих активов (сравнительные данные)

Таблица 13.4

Номер строки	Наименование показателя	Расчеты с саморегулируемой организацией	Расчеты с кредитными потребительскими кооперативом второго уровня и сельскохозяйственным потребительскими кооперативом последующего уровня	Расчеты с союзами, ассоциациями кредитных потребительских кооперативов, сельскохозяйственных кредитных потребительских кооперативов	Расчеты с поставщиками и подрядчиками	Запасы	Прочее	Итого
		3	4	5	6	6.1	7	8
1	Резерв под обесценение на 31 декабря 2022 г.	-	-	-	-	-	-	-
2	Отчисления в резерв (восстановление резерва) под обесценение	-	-	-	-	-	-	-
3	Списание за счет резерва	-	-	-	-	-	-	-
4	Прочие движения	-	-	-	-	-	-	-
5	Резерв под обесценение на 31 декабря 2023 г.	-	-	-	-	-	-	-



Исполнительный директор  
(должность руководителя)

С. В. Шакина  
(инициалы, фамилия)

20 марта 2024 г.


**Примечание 14. Финансовые обязательства, оцениваемые по справедливой стоимости через прибыль или убыток**

**Финансовые обязательства, оцениваемые по справедливой стоимости через прибыль или убыток**

Таблица 14.1

Номер строки	Наименование показателя	На 31 декабря 2023 г.	На 31 декабря 2022 г.
1	2	3	4
1	Производные финансовые инструменты, от которых ожидается уменьшение экономических выгод	-	-
2	Обязательства по выкупу проданных ценных бумаг, полученных по договорам репо и займа ценных бумаг	-	-
3	Прочее	-	-
4	ИТОГО	-	-


Исполнительный директор  
(должность руководителя)



(подпись)

С.В. Шакшина

(инициалы, фамилия)



20 марта 2024 г.



**Примечание 15. Долговые финансовые обязательства, оцениваемые по амортизированной стоимости  
Долговые финансовые обязательства, оцениваемые по амортизированной стоимости**

Таблица 15.1

Номер строки	Наименование показателя	На 31 декабря 2023 г.		На 31 декабря 2022 г.	
		3	4	3	4
1	2				
1	Привлеченные средства, в том числе:				
2	средства, привлеченные от кредитных организаций				
3	средства, привлеченные от юридических лиц, кроме кредитных организаций				
4	средства, привлеченные от физических лиц				
5	средства, привлеченные от индивидуальных предпринимателей				
6	Обязательства по аренде				
7	Прочее				448
8	ИТОГО				448

**Анализ процентных ставок и сроков погашения**

Таблица 15.2

Номер строки	Наименование показателя	На 31 декабря 2023 г.		На 31 декабря 2022 г.	
		Процентные ставки (годовые)	Сроки погашения (дни)	Процентные ставки (годовые)	Сроки погашения (дни)
1	2				
1	Привлеченные средства, в том числе:				
2	средства, привлеченные от кредитных организаций				
3	средства, привлеченные от юридических лиц, кроме кредитных организаций				
4	средства, привлеченные от физических лиц				
5	средства, привлеченные от индивидуальных предпринимателей				
6	Обязательства по аренде				
7	Прочее				

**Примечание 16. Прочие финансовые обязательства**  
**Прочие финансовые обязательства**

Таблица 16.1

Номер строки	Наименование показателя	На 31 декабря 2023 г.	На 31 декабря 2022 г.
1	2	3	4
1	Кредиторская задолженность за товары, работы и услуги	99	230
2	Расчеты с акционерами, участниками, пайщиками, учредителями	-	-
3	Прочее	74	4
4	<b>ИТОГО</b>	<b>173</b>	<b>234</b>



Исполнительный директор  
 (должность руководителя)

С. В. Шакшина  
 (инициалы, фамилия)

20 марта 2024 г.

**Примечание 17. Прочие обязательства  
Прочие обязательства**

Таблица 17.1

Номер строки	Наименование показателя	На 31 декабря 2023 г.	На 31 декабря 2022 г.
1	2	3	4
1	Расчеты с персоналом	2 122	668
2	Расчеты по социальному страхованию	621	203
3	Налог на добавленную стоимость, полученный	-	-
4	Расчеты по налогам и сборам, кроме налога на прибыль	22	(2)
5	Авансы (предоплаты) полученные	1	-
6	Прочее	-	-
7	<b>ИТОГО</b>	<b>2 765</b>	<b>869</b>

Исполнительный директор  
(должность руководителя)

С. В. Шакшина

(инициалы, фамилия)


20 марта 2024 г.



**Примечание 18. Паевой фонд кооператива**  
**Выверка изменений паявого фонда кооператива**

Таблица 18.1

Номер строки	Наименование показателя	Паевой фонд кооператива на 31 декабря 2022 г.	Поступления	Выплаты	Паевой фонд кооператива на 31 декабря 2023 г.
1	2	3	4	5	6
1	Обязательные паевые взносы	-	-	-	-
2	Добровольные паевые взносы	-	-	-	-
3	Начисления на обязательные паевые взносы	-	-	-	-
4	Начисления на добровольные паевые взносы	-	-	-	-
5	<b>ИТОГО</b>	-	-	-	-



Исполнительный директор  
 (должность руководителя)

С. В. Шакина

(инициалы, фамилия)

20 марта 2024 г.

**Примечание 19. Капитал и управление капиталом**  
**Акционерный капитал**

Таблица 19.1

Номер строки	Наименование показателя	Количество обыкновенных акций в обращении (шт.)	Номинальная стоимость обыкновенных акций	Номинальная стоимость привилегированных акций (шт.)	Количество привилегированных акций (шт.)	Номинальная стоимость привилегированных акций	Поправка на инфляцию	Итого
1	2	3	4	5	6	7	8	
1	На 01 января 2022 г.							
2	Эмиссия							
3	Прочее							
4	На 01 января 2023 г.							
5	Эмиссия							
6	Прочее							
7	На 31 декабря 2023 г.							

**Примечание 20. Вступительные, дополнительные и членские взносы (целевые поступления)**  
**Вступительные, дополнительные и членские взносы**


Таблица 20.1

Номер строки	Наименование показателя	На 31 декабря 2023 г.	На 31 декабря 2022 г.
1	2	3	4
1	Вступительные взносы	-	-
2	Дополнительные взносы	1 133 642	1 133 642
3	Членские взносы	-	-
4	ИТОГО взносов, в том числе:	1 133 642	1 133 642
5	взносы, подлежащие возврату пайщикам при выходе из кооператива	-	-

**Целевые поступления**

Таблица 20.2

Номер строки	Наименование показателя	Целевые поступления на 31 декабря 2022 г.	Поступления	Целевые поступления на 31 декабря 2023 г.
1	2	3	4	5
1	Целевые средства по соглашению:	1 133 642	-	1 133 642
	Итого	1 133 642	-	1 133 642



Исполнительный директор  
 (должность руководителя)

С. В. Шакина

(инициалы, фамилия)

20 марта 2024 г.

**Примечание 21. Процентные доходы  
Процентные доходы**

Таблица 21.1

Номер строки	Наименование показателя	За 12 месяцев 2023 г.	За 12 месяцев 2022 г.
1	2	3	4
1	По финансовым активам, оцениваемым по справедливой стоимости через прибыль или убыток, в том числе:	-	-
2	по долговым ценным бумагам	-	-
3	по займам выданным	-	-
4	по микрозаймам выданным	-	-
5	по депозитам в кредитных организациях и банках-нерезидентах	-	-
6	По долговым финансовым активам, оцениваемым по амортизированной стоимости, в том числе:	101 126	107 656
7	по долговым ценным бумагам	-	-
8	по займам выданным	-	-
9	по микрозаймам выданным	31 328	24 885
10	по депозитам и расчетным счетам в кредитных организациях и банках-нерезидентах	69 799	82 771
11	по прочим размещенным средствам и прочей дебиторской задолженности	-	-
12	Прочее	-	-
13	ИТОГО	101 126	107 656

Исполнительный директор  
(должность руководителя)

(подпись)

С. В. Шакина

(инициалы, фамилия)



20 марта 2024 г.

**Примечание 22. Процентные расходы  
Процентные расходы**

Таблица 22.1

Номер строки	Наименование показателя	За 12 месяцев 2023 г.	За 12 месяцев 2022 г.
1	2	3	4
1	По долговым финансовым обязательствам, оцениваемым по амортизированной стоимости, в том числе:	25	86
2	по средствам, привлеченным от кредитных организаций	-	-
3	по средствам, привлеченным от юридических лиц, кроме кредитных организаций	25	86
4	по средствам, привлеченным от физических лиц	-	-
5	по средствам, привлеченным от индивидуальных предпринимателей	-	-
6	по обязательствам по аренде	-	-
7	прочее	-	-
8	Прочее	-	-
9	<b>ИТОГО</b>	<b>25</b>	<b>86</b>



Исполнительный директор  
(должность руководителя)

С. В. Шакшина  
(инициалы, фамилия)

20 марта 2024 г.



**Примечание 23. Выручка от реализации**  
**Выручка от реализации**

Таблица 23.1


Номер строки	Наименование показателя	За 12 месяцев 2023 г.	За 12 месяцев 2022 г.
1	2	3	4
1	Выручка от оказания услуг	-	-
2	Прочая выручка	-	-
3	ИТОГО	-	-

Исполнительный директор  
(должность руководителя)

20 марта 2024 г.

С. В. Шакшина

(инициалы, фамилия)



Примечание 24. Доходы за вычетом расходов (расходы за вычетом доходов) по операциям с финансовыми инструментами

Доходы за вычетом расходов (расходы за вычетом доходов) по операциям с финансовыми инструментами

Таблица 24.1

Номер строки	Наименование показателя	За 12 месяцев 2023 г.	За 12 месяцев 2022 г.
1	2	3	4
1	Финансовые активы, в том числе:	-	-
2	финансовые активы, оцениваемые по справедливой стоимости через прибыль или убыток, в том числе:	-	-
3	долговые ценные бумаги, оцениваемые по справедливой стоимости через прибыль или убыток	-	-
4	долевые ценные бумаги, оцениваемые по справедливой стоимости через прибыль или убыток	-	-
5	прочие долевые финансовые активы, оцениваемые по справедливой стоимости через прибыль или убыток	-	-
6	производные финансовые инструменты, от которых ожидается увеличение экономических выгод	-	-
7	займы выданные, оцениваемые по справедливой стоимости через прибыль или убыток	-	-
8	микрораймы выданные, оцениваемые по справедливой стоимости через прибыль или убыток	-	-
9	депозиты в кредитных организациях и банках-нерезидентах, оцениваемые по справедливой стоимости через прибыль или убыток	-	-
10	долговые финансовые активы, оцениваемые по амортизированной стоимости, в том числе:	-	-
11	долговые ценные бумаги, оцениваемые по амортизированной стоимости	-	-
12	займы выданные, оцениваемые по амортизированной стоимости	-	-
13	микрораймы выданные, оцениваемые по амортизированной стоимости	-	-
14	депозиты в кредитных организациях и банках-нерезидентах, оцениваемые по амортизированной стоимости	-	-
15	прочие размещенные средства и прочая дебиторская задолженность	-	-
16	прочие финансовые активы, в том числе:	-	-
17	инвестиции в дочерние, ассоциированные, совместно контролируемые компании	-	-
18	долевые ценные бумаги, оцениваемые по себестоимости за вычетом резерва под обесценение	-	-
19	прочие долевые финансовые активы, оцениваемые по себестоимости за вычетом резерва под обесценение	-	-
20	краткосрочная дебиторская задолженность за товары, работы и услуги	-	-



**Примечание 26. Общие и административные расходы**  
**Общие и административные расходы**

Таблица 26.1

Номер строки	Наименование показателя	За 12 месяцев 2022 г.		
		3	4	4
1	2			
1	Членские, вступительные и дополнительные взносы в кредитный потребительский кооператив второго уровня	-	-	-
2	Взносы в компенсационный фонд саморегулируемой организации	120	120	120
3	Расходы на персонал	31 055	31 055	24 600
4	Представительские расходы	-	-	-
5	Амортизация основных средств	841	841	1 095
6	Амортизация нематериальных активов	-	-	21
7	Расходы по аренде	-	-	-
8	Расходы по операциям с основными средствами, капитальными вложениями в них и нематериальными активами	-	-	2
9	Расходы на профессиональные услуги (охрана, связь и другие)	321	321	288
10	Расходы по страхованию	-	-	-
11	Расходы на рекламу и маркетинг	2 003	2 003	455
12	Расходы по прочим налогам, за исключением налога на прибыль	288	288	255
13	Судебные и арбитражные расходы	-	-	-
14	Расходы на создание резервов – оценочных обязательств	-	-	-
15	Командировочные расходы	303	303	252
16	Расходы на услуги кредитных организаций и банков-нерезидентов	170	170	165
17	Расходы на проведение аудита и публикацию отчетности	121	121	711
18	Неустойки, штрафы, пени	-	-	-
19	Прочее	1 693	1 693	1 175
20	<b>ИТОГО</b>	<b>36 916</b>	<b>36 916</b>	<b>29 138</b>

**Примечание 27. Прочие доходы и расходы**  
**Прочие доходы**

Таблица 27.1

Номер строки	Наименование показателя	За 12 месяцев 2023 г.	За 12 месяцев 2022 г.
1	2	3	4
1	Доходы от сдачи имущества в аренду, кроме аренды инвестиционного имущества	46	
2	Доходы от восстановления (уменьшения) сумм резервов под обесценение прочих активов		
3	Неустойки (штрафы, пени), поступления в возмещение убытков	442	206
4	Доходы по операциям с основными средствами, капитальными вложениями в них и нематериальными активами		
5	Доходы от восстановления сумм резервов – оценочных обязательств		
6	Признание поступивших целевых средств в качестве доходов текущего отчетного периода		
7	Прочие доходы	74 981	25 108
8	ИТОГО	75 469	25 314

**Прочие расходы**

Таблица 27.2

Номер строки	Наименование показателя	За 12 месяцев 2023 г.	За 12 месяцев 2022 г.
1	2	3	4
1	Расходы по созданию резервов под обесценение прочих активов	73 151	194
2	Прочие расходы	4 161	173
3	ИТОГО	77 312	367

Исполнительный директор  
(должность руководителя)

С. В. Шакина  
(инициалы, фамилия)

20 марта 2024 г.



**Примечание 27.1. Аренда**  
**Информация по договорам аренды, в соответствии**  
**с условиями которых отдельная некредитная финансовая организация является арендатором**

Таблица 27.1.1

Номер строки	Требования к раскрытию информации	Описание
1	2	3
1	Характер арендной деятельности арендатора	Договор аренды, по условиям которого Фонд является арендатором, представляет собой соглашение о предоставлении рабочего пространства для ведения микрофинансовой деятельности.
2	Будущие денежные потоки, которым потенциально подвержен арендатор, не отражаемые при оценке обязательств по договорам аренды	По мнению Фонда будущие денежные потоки, которым потенциально подвержен арендатор, не отражаемые при оценке обязательств по договорам аренды, отсутствуют.
3	Ограничения или особые условия, связанные с договорами аренды	Ограничения или особых условий, связанных с договором аренды, отсутствуют.
4	Операции продажи с обратной арендой	Операции продажи с обратной арендой отсутствуют.
5	Сумма договорных обязательств по договорам краткосрочной аренды, если портфель договоров краткосрочной аренды, по которому у арендатора есть договорные обязательства на конец отчетного периода, отличается от портфеля договоров краткосрочной аренды, к которому относится расход по договорам краткосрочной аренды	Арендные платежи по договорам краткосрочной аренды за 2023 г. 656 тыс. руб (2022 год составили 1 138 тыс.руб.)
6	Затраты арендатора, связанные с произведенными улучшениями предмета аренды, и порядок их компенсации	Арендатором не производились затраты на неотделимые улучшения предмета аренды.
7	Затраты арендатора, понесенные в связи с поступлением предмета аренды и приведением его в состояние, пригодное для использования в запланированных целях	Фондом не заключались договоры, предметом которых являлись бы объекты аренды, нуждающиеся в приведении их в состояние, пригодное для использования в запланированных целях
8	Информация о пересмотре фактической стоимости активов в форме права пользования и обязательства по аренде	Пересмотр фактической стоимости активов в форме права пользования и обязательств по аренде не проводился.

**Потоки денежных средств по договорам аренды, в соответствии с условиями которых некредитная финансовая организация является арендатором**

Таблица 27.1.3

Номер строки	Наименование показателя	На 31 декабря 2023 г.	На 31 декабря 2022 г.
1	2	3	4
1	Денежные потоки от операционной деятельности, в том числе:	-	-
2	проценты уплаченные	-	-
3	платежи по договорам аренды, в отношении которых арендатор не признает активы в форме права пользования и обязательства по договорам аренды	-	-
4	переменные арендные платежи, не включенные в оценку обязательств по договорам аренды	-	-
5	Денежные потоки от финансовой деятельности, в том числе:	656	995
6	платежи в погашение обязательств по договорам аренды	656	995
7	Итого отток денежных средств	656	995

**Анализ недисконтированных арендных платежей по срокам погашения и сверка недисконтированных арендных платежей с чистой инвестицией в аренду**

Таблица 27.1.5

Номер строки	Наименование показателя	На 31 декабря 2023 г.	На 31 декабря 2022 г.
1	2	3	4
1	Платежи к получению по финансовой аренде, в том числе:	-	-
2	менее 1 года	-	-
3	от 1 года до 2 лет	-	-
4	от 2 лет до 3 лет	-	-
5	от 3 лет до 4 лет	-	-
6	от 4 лет до 5 лет	-	-
7	более 5 лет	-	-
8	Незаработанный финансовый доход	-	-
9	Дисконтированная негарантированная ликвидационная стоимость	-	-
10	Чистая инвестиция в аренду	-	-
11	Оценочный резерв под ожидаемые кредитные убытки	-	-
12	Дебиторская задолженность по финансовой аренде	-	-



**Примечание 28. Налог на прибыль  
Расход (доход) по налогу на прибыль в разрезе компонентов**

Таблица 28.1

Номер строки	Наименование показателя	За 12 месяцев 2023 г.	За 12 месяцев 2022 г.
1	2	3	4
1	Текущие расходы (доходы) по налогу на прибыль	20 891	19 133
2	Налог на прибыль, уплаченный за предыдущие отчетные периоды	-	-
3	Изменение отложенного налогового обязательства (актива)	(14 623)	1 303
4	Итого, в том числе:	6 268	20 436
5	расход (доход) по отложенному налогу на прибыль, отраженный в составе прочего совокупного дохода	-	-
6	расходы (доходы) по налогу на прибыль	6 268	20 436

**Сопоставление условного расхода по налогу на прибыль  
с фактическим расходом по налогу на прибыль**

Таблица 28.2

Номер строки	Наименование показателя	За 12 месяцев 2023 г.	За 12 месяцев 2022 г.
1	2	3	4
1	Прибыль (убыток) до налогообложения	61 823	102 671
2	Условные налоговые отчисления (условное возмещение) по базовой ставке	(12 365)	(20 534)
3	Поправки на доходы или расходы, не принимаемые к налогообложению в соответствии с законодательством Российской Федерации о налогах и сборах, в том числе:	6 097	98
4	доходы, не принимаемые к налогообложению	-	-
5	расходы, не принимаемые к налогообложению	6 097	98
6	Поправки на доходы или расходы, принимаемые к налогообложению по ставкам налога, отличным от базовой ставки	-	-
7	Текущие налоговые отчисления, недостаточно (избыточно) сформированные в предыдущие периоды	-	-
8	Прочее	-	-
9	Расходы (доходы) по налогу на прибыль	(6 268)	(20 436)

23	Прочие финансовые активы	(445)	-	-	(131)
24	Прочие активы	-	-	-	-
25	Финансовые обязательства, оцениваемые по справедливой стоимости через прибыль или убыток	-	-	-	-
26	Долговые финансовые обязательства, оцениваемые по амортизированной стоимости	(10 346)	(6 080)	-	(4 266)
27	Резервы - оценочные обязательства	(8 153)	(8 153)	-	-
28	Прочие финансовые обязательства	-	-	-	-
29	Прочие обязательства	(114)	(79)	-	(35)
30	Общая сумма отложенного налогового обязательства	(19 091)	(14 312)	-	(4 465)
31	Чистый отложенный налоговый актив (отложенное налоговое обязательство)	(19 029)	(14 309)	-	(4 406)
32	Признанный отложенный налоговый актив (отложенное налоговое обязательство)	-	-	-	-



Исполнительный директор  
(должность руководителя)

С. В. Шакина

(инициалы, фамилия)

20 марта 2024 г.

**Примечание 29. Дивиденды  
Дивиденды**

Таблица 29.1


Номер строки	Наименование показателя	За 12 месяцев 2023 г.		За 12 месяцев 2022 г.	
		По обыкновенным акциям	По привилегированным акциям	По обыкновенным акциям	По привилегированным акциям
1	2	3	4	5	6
1	Дивиденды к выплате на начало отчетного периода	-	-	-	-
2	Дивиденды, объявленные в течение отчетного периода	-	-	-	-
3	Дивиденды, выплаченные в течение отчетного периода	-	-	-	-
4	Дивиденды к выплате на конец отчетного периода	-	-	-	-
5	Дивиденды на акцию, объявленные в течение отчетного периода	-	-	-	-

Исполнительный директор  
(должность руководителя)

20 марта 2024 г.

С. В. Шакина

(инициалы, фамилия)



**Примечание 30. Условные обязательства и не признанные в бухгалтерском балансе договорные обязательства и требования**  
**Условные обязательства и активы**

Таблица 30.1

Номер строки	Требования к раскрытию информации	Описание
1	2	3
1	Характер и суммы обязательств условного характера, не удовлетворяющих критериям признания в бухгалтерском балансе	
2	Характер и суммы активов условного характера, не удовлетворяющих критериям признания в бухгалтерском балансе	

Информация о переданном обеспечении

Таблица 30.4

Номер строки	Наименование показателя	На 31 декабря 2023 г.		На 31 декабря 2022 г.	
		Заложенные активы	Связанное обязательство	Заложенные активы	Связанное обязательство
1	2	3	4	5	6
1	Денежные средства	-	-	-	-
2	Финансовые активы, оцениваемые по справедливой стоимости через прибыль или убыток	-	-	-	-
3	Долговые финансовые активы, оцениваемые по амортизированной стоимости	-	-	-	-
4	Инвестиционное имущество и капитальные вложения в него	-	-	-	-
5	Нематериальные активы	-	-	-	-
6	Основные средства и капитальные вложения в них	-	-	-	-
7	Прочие финансовые активы	-	-	-	-
8	Прочие активы	-	-	-	-
9	ИТОГО	-	-	-	-

**Примечание 31. Производные финансовые инструменты  
Контрактная и балансовая суммы требований по производным финансовым инструментам**

Таблица 31.1

Номер строки	Наименование показателя	На 31 декабря 2023 г.			На 31 декабря 2022 г.		
		Контрактная сумма	Балансовая стоимость		Контрактная сумма	Балансовая стоимость	
			актив	обязательство		актив	обязательство
1	2	3	4	5	6	7	8
1	Производные финансовые инструменты, базисным активом которых является иностранная валюта, в том числе:	-	-	-	-	-	-
2	фьючерсы	-	-	-	-	-	-
3	форварды	-	-	-	-	-	-
4	опционы	-	-	-	-	-	-
5	свопы	-	-	-	-	-	-
6	прочие производные финансовые инструменты	-	-	-	-	-	-
7	Производные финансовые инструменты, базисным активом которых являются процентные ставки, в том числе:	-	-	-	-	-	-
8	фьючерсы	-	-	-	-	-	-
9	форварды	-	-	-	-	-	-
10	опционы	-	-	-	-	-	-
11	свопы	-	-	-	-	-	-
12	прочие производные финансовые инструменты	-	-	-	-	-	-
13	Производные финансовые инструменты, базисным активом которых являются ценные бумаги, в том числе:	-	-	-	-	-	-
14	фьючерсы	-	-	-	-	-	-
15	форварды	-	-	-	-	-	-
16	опционы	-	-	-	-	-	-
17	свопы	-	-	-	-	-	-
18	прочие производные финансовые инструменты	-	-	-	-	-	-
19	Производные финансовые инструменты, базисным активом которых являются драгоценные металлы, в том числе:	-	-	-	-	-	-
20	фьючерсы	-	-	-	-	-	-
21	форварды	-	-	-	-	-	-
22	опционы	-	-	-	-	-	-
23	свопы	-	-	-	-	-	-
24	прочие производные финансовые инструменты	-	-	-	-	-	-
25	Производные финансовые инструменты, базисным активом которых являются другие активы, в том числе:	-	-	-	-	-	-
26	фьючерсы	-	-	-	-	-	-
27	форварды	-	-	-	-	-	-
28	опционы	-	-	-	-	-	-

**Примечание 32. Справедливая стоимость финансовых инструментов  
Справедливая стоимость финансовых инструментов**

Таблица 32.1

Номер строки	Требования к раскрытию информации	Описание
1	2	3
1	Суммы любых переводов финансовых активов и обязательств, удерживаемых на конец отчетного периода и оцениваемых по справедливой стоимости, с метода оценки справедливой стоимости на основе рыночных котировок на метод оценки справедливой стоимости на основе моделей оценки справедливой стоимости и обратно	
2	Политика некредитной финансовой организации в отношении определения даты, на которую, как считается, происходит переход с метода оценки справедливой стоимости на основе рыночных котировок на метод оценки справедливой стоимости на основе моделей оценки справедливой стоимости и обратно	
3	Описание применяемых методов оценки справедливой стоимости (для оценок справедливой стоимости, раскрываемых в графе 4 таблицы 32.2)	
4	Описание исходных данных, используемых для оценки справедливой стоимости (для оценок справедливой стоимости, раскрываемых в графе 4 таблицы 32.2)	









**Примечание 34. События после окончания отчетного периода**  
**События после окончания отчетного периода**

Таблица 34.1

Номер строки	Требования к раскрытию информации	Описание
1	2	3
1	Характер всех событий, произошедших после окончания отчетного периода, раскрытие информации о которых может оказать существенное влияние на мнение пользователей бухгалтерской (финансовой) отчетности	Общество провело оценку событий до даты выпуска настоящей бухгалтерской (финансовой) отчетности. По состоянию на дату, когда настоящая бухгалтерская (финансовая) отчетность была утверждена, Фондом 19.02.2024 произведена выплата по договору поручительства по договору поручительства №86280S0U6Q4W2Q0QG2UW3FT02 от 29.06.2022, заключенному в обеспечение обязательств ООО "Костомукшская топливная компания" по дог. №86280S0U6Q4W2Q0QG2UW3F от 29.06.2022 в пользу ПАО «Сбербанк России» в размере 17686,51. руб. На размер погашенного обязательства по состоянию на 31.12.2023 был сформирован резерв оценочных обязательств некредитного характера, соответствующно СПОД не повлиял на бухгалтерскую отчетность предприятия.
2	Расчетная оценка всех событий, произошедших после окончания отчетного периода, раскрытие информации о которых может оказать существенное влияние на мнение пользователей бухгалтерской (финансовой) отчетности, или заявление о невозможности такой оценки	

Исполнительный директор

(должность руководителя)

20 марта 2024 г.

С. В. Шакина

(инициалы, фамилия)

